

2021 年汝州市国民经济和社会发展

统 计 公 报

2021 年，面对复杂严峻的发展环境和诸多风险挑战，特别是特大洪涝灾害和新冠肺炎疫情交织叠加对全市经济发展带来的严重冲击，市委、市政府团结带领全市上下以习近平新时代中国特色社会主义思想为指导，深入贯彻落实习近平总书记视察河南重要讲话重要指示，围绕全年经济社会发展目标任务，坚持稳中求进工作总基调，完整、准确、全面贯彻新发展理念，统筹抓好疫情防控、灾后恢复重建和经济社会发展各项工作，抓稳抓实“六稳”“六保”，全力推动全市经济社会持续向好发展，“十四五”实现了良好开局。

一、综 合

初步核算，全年全市生产总值 534.57 亿元，按可比价格计算，比上年增长 8.2%。其中，第一产业增加值 43.95 亿元，比上年增长 8.2%；第二产业增加值 224.53 亿元，比上年增长 6.3%；第三产业增加值 266.08 亿元，比上年增长 9.8%。三次产业结构为 8.2：42.0：49.8。全年人均地区生产总值 54966 元，比上年增长 8.2%。

图 1：2017-2021 年汝州市地区生产总值及增长速度

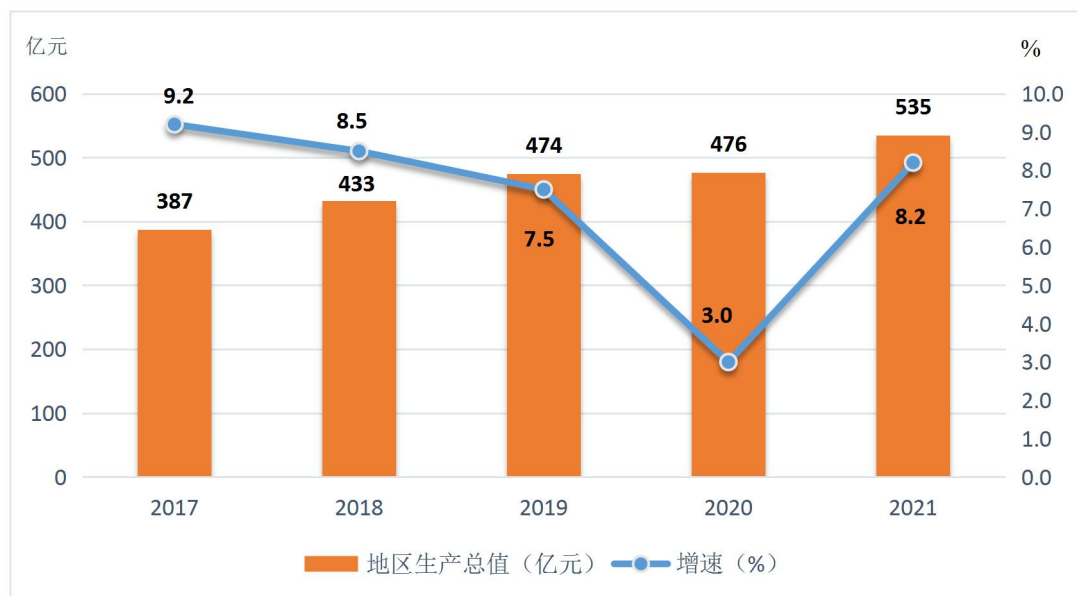
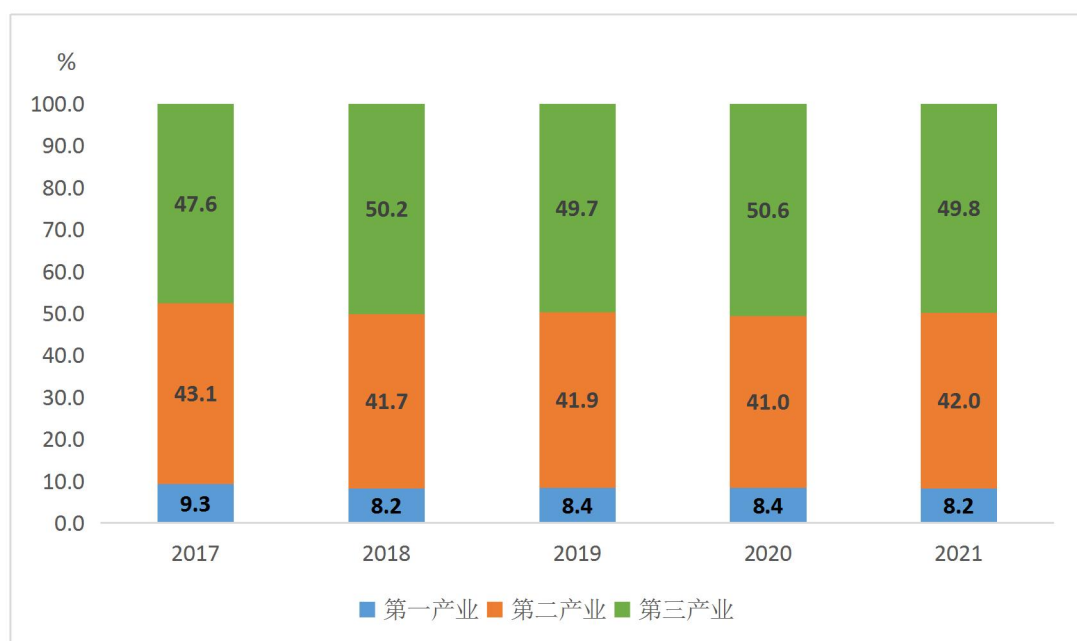


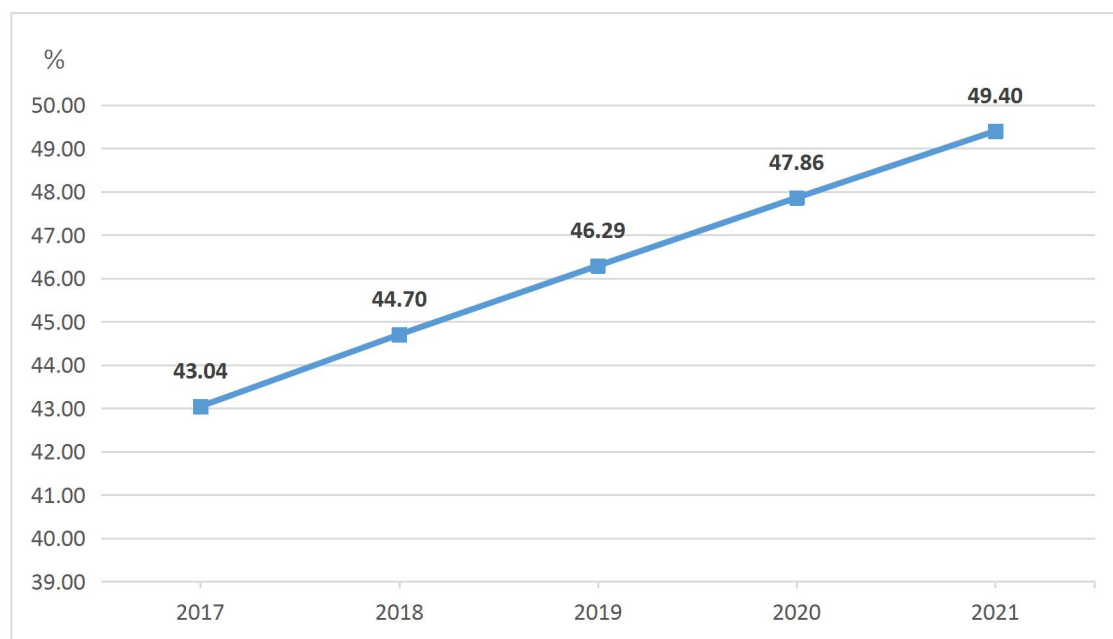
图 2：2017-2021 年汝州市三次产业增加值占地区生产总值比重



年末全市常住人口 97.05 万人，其中城镇常住人口 47.94 万人，乡村常住人口 49.11 万人；常住人口城镇化率

为 49.40%，比上年末提高 1.54 个百分点。全年出生人口 0.90 万人，人口出生率为 9.28‰；死亡人口 0.72 万人，死亡率为 7.40‰；自然增长率为 1.88‰。

图 3：2017-2021 年汝州市常住人口城镇化率



全年城镇新增就业人员 14778 人，失业人员实现再就业 3642 人，就业困难人员就业 949 人。新增农村劳动力转移就业 3651 人，年末农村劳动力转移就业总量 310506 人。年末城镇登记失业率 2.42%。

全年财政总收入 67.64 亿元，比上年增长 3.7%。一般公共预算收入 37.68 亿元，增长 6.8%，其中税收收入 27.96 亿元，增长 9.4%，占一般公共预算收入的比重为 74.2%。一般公共预算支出 75.29 亿元，下降 3.5%，其中民生支出

45.42 亿元，下降 15.6%，占一般公共预算支出的比重为 60.3%。

图 4：2017-2021 年汝州市一般公共预算收入及增长速度



二、农 业

全年全市粮食种植面积 143.02 万亩，比上年增加 0.60 万亩。其中，小麦种植面积 72.42 万亩，增加 0.32 万亩；玉米种植面积 66.56 万亩，增加 0.76 万亩。油料种植面积 10.12 万亩，增加 0.05 万亩。其中，油菜籽面积 3.27 万亩，增加 0.02 万亩，花生种植面积 6.13 万亩，增加 0.05 万亩。蔬菜种植面积 10.68 万亩，减少 0.26 万亩。

全年粮食产量 45.03 万吨，比上年减少 1.86 万吨，下降 4.0%。其中，夏粮产量 25.47 万吨，增加 0.38 万吨，增长 1.5%；秋粮产量 19.56 万吨，减少 2.24 万吨，下降 10.3%。玉米产量 18.41 万吨，减少 2.00 万吨，下降 9.8%。

全年油料产量 2.03 万吨，比上年下降 6.5%。其中，油菜籽产量 0.44 万吨，下降 6.4%；花生产量 1.53 万吨，下降 6.7%。烟叶产量 0.28 万吨，下降 9.7%。蔬菜产量 32.80 万吨，下降 3.4%。瓜果产量 1.44 万吨，下降 5.3%。园林水果产量 4.75 万吨，下降 1.5%。

全年猪牛羊禽肉总产量 9.77 万吨，比上年增长 43.5%。其中，猪肉产量 7.54 万吨，增长 63.9%；牛肉产量 0.56 万吨，下降 3.4%；羊肉产量 0.29 万吨，增长 11.5%；禽肉产量 1.38 万吨，增长 0.7%。禽蛋产量 6.17 万吨，增长 0.8%。牛奶产量 6.06 万吨，增长 15.0%。年末生猪存栏 75.23 万头，增长 19.7%；生猪出栏 101.91 万头，增长 68.5%。

图 5：2017-2021 年汝州市粮食产量

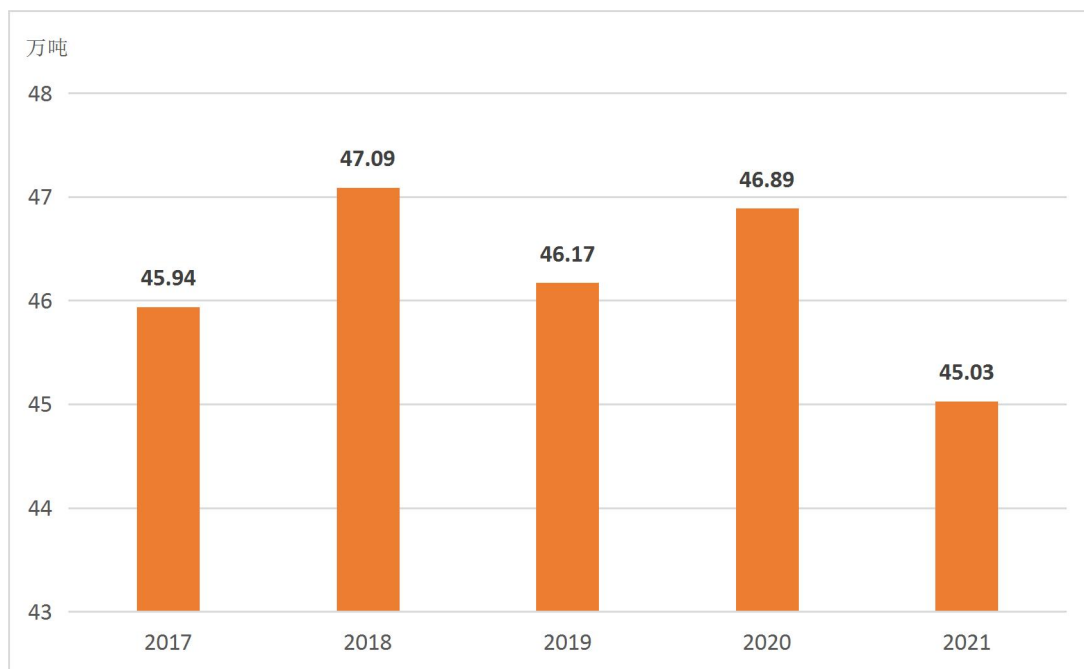


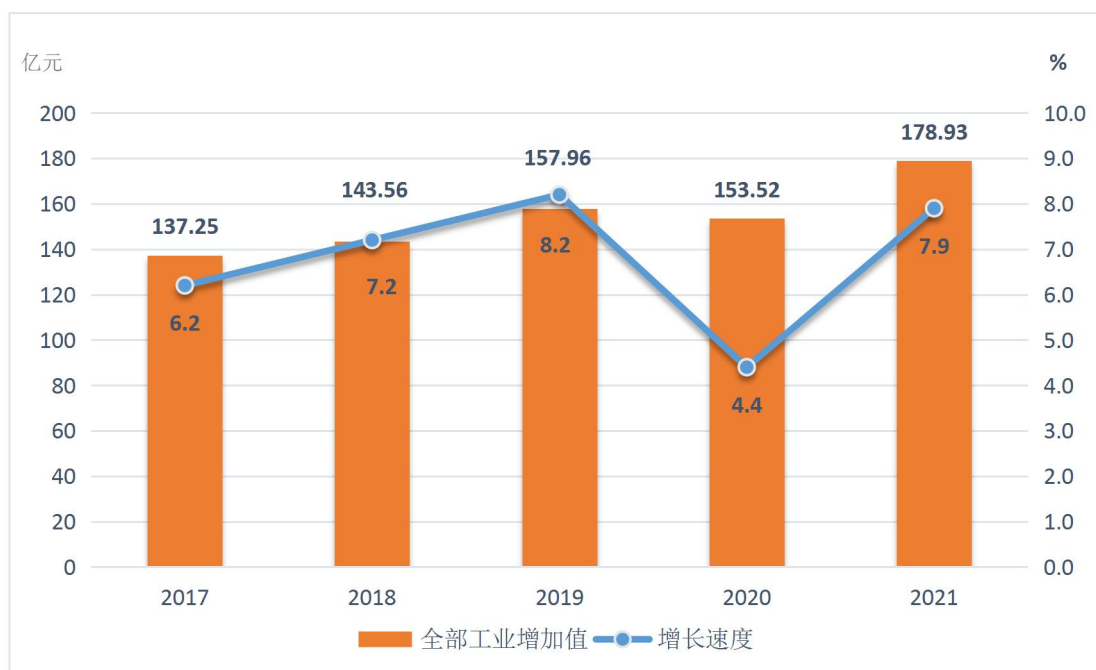
表 1：2021 年主要农产品产量

产品名称	产量 (万吨)	比上年增长 (%)
粮食	45.03	-4.0
夏粮	25.47	1.5
秋粮	19.56	-10.3
油料	2.03	-6.5
#花生	1.53	-6.7
蔬菜类	32.80	-3.4
瓜果类	1.44	-5.3

三、工业和建筑业

全年全市全部工业增加值 178.93 亿元，比上年增长 7.9%。

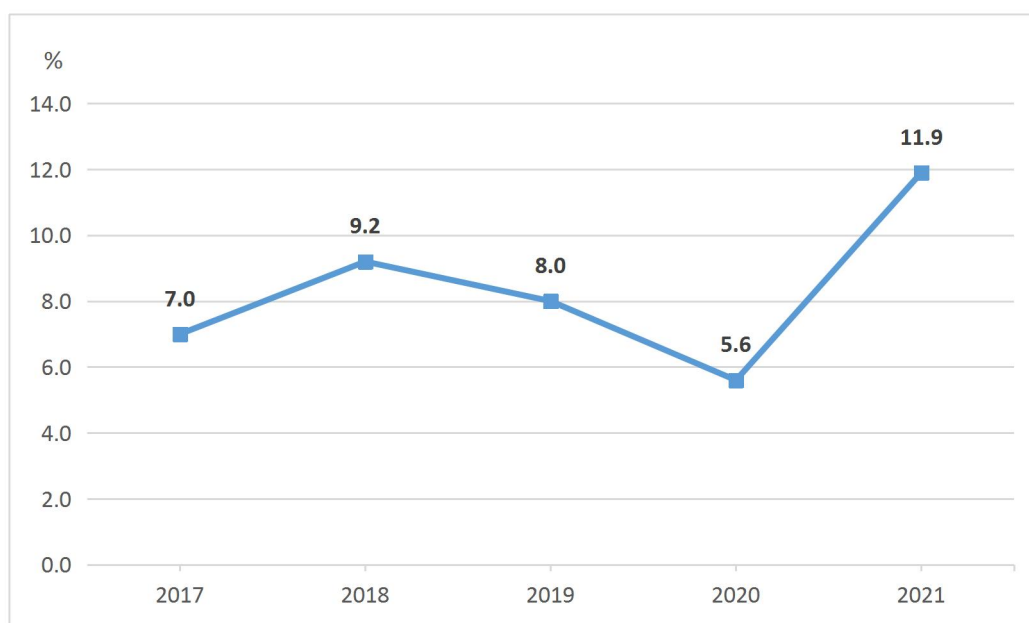
图 6：2017-2021 年汝州市全部工业增加值及增长速度



全年全市规模以上工业增加值比上年增长 11.9%。分经济类型看，国有控股企业增加值下降 21.5%；股份制企业增长 14.8%；私营企业增长 32.4%。在规模以上工业中，分门类看，采矿业增加值增长 4.7%，制造业增长 18.1%，电力、热力、燃气及水生产和供应业下降 3.2%；分重点产业看，纺织业增加值增长 3.7%（文教、工美、体育和娱乐用品制造业增长 37.2%），非金属矿物制品业增长 27.4%，

农副食品加工业增长 6.0%，炼焦业下降 43.0%，煤炭开采和洗选业增长 3.2%，电力、热力生产和供应业增长 2.0%。
全年全市规模以上工业产品销售率 98.43%。

图 7：2017-2021 年汝州市规模以上工业增加值增长速度



主要产品产量中，水泥产量 496.9 万吨，比上年增长 3.0%；铸钢件产量 10.2 万吨，比上年增长 17.2%。

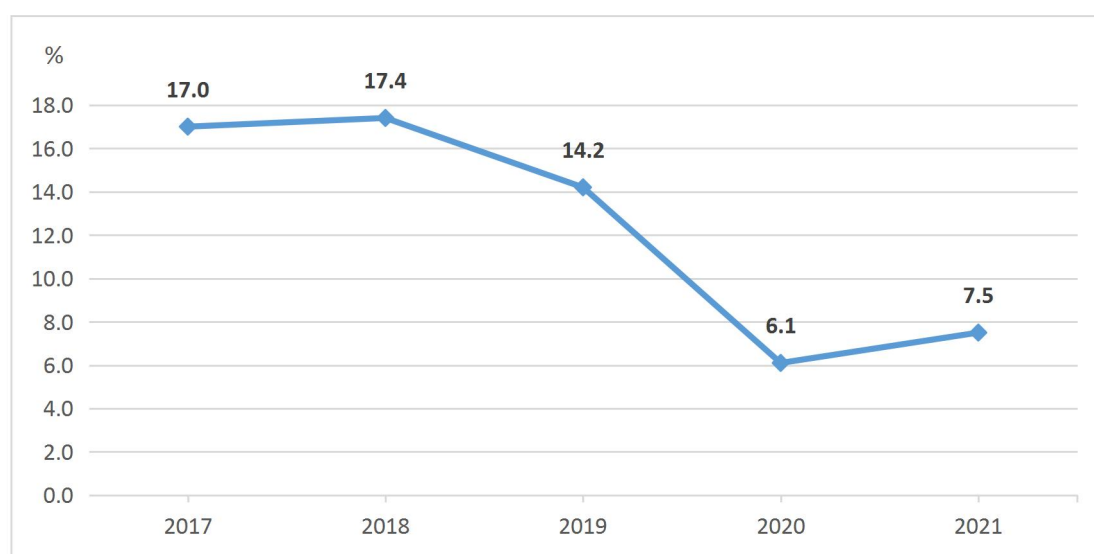
表 2：2021 年汝州市规模以上工业主要产品产量

产品名称	产量 (吨)	比上年增长 (%)
水 泥	4969282	3.0
铸钢件	102184	17.2
碳化钙	419393	0.0

全年产业集聚区规模以上工业营业收入比上年增长16.4%，利润总额增长3.0%。规模以上工业增加值比上年增长12.5%，占全市规模以上工业的比重72.1%。

全年全市总承包和专业承包资质建筑业企业54家，完成建筑业总产值17.1亿元，比上年增长7.5%。

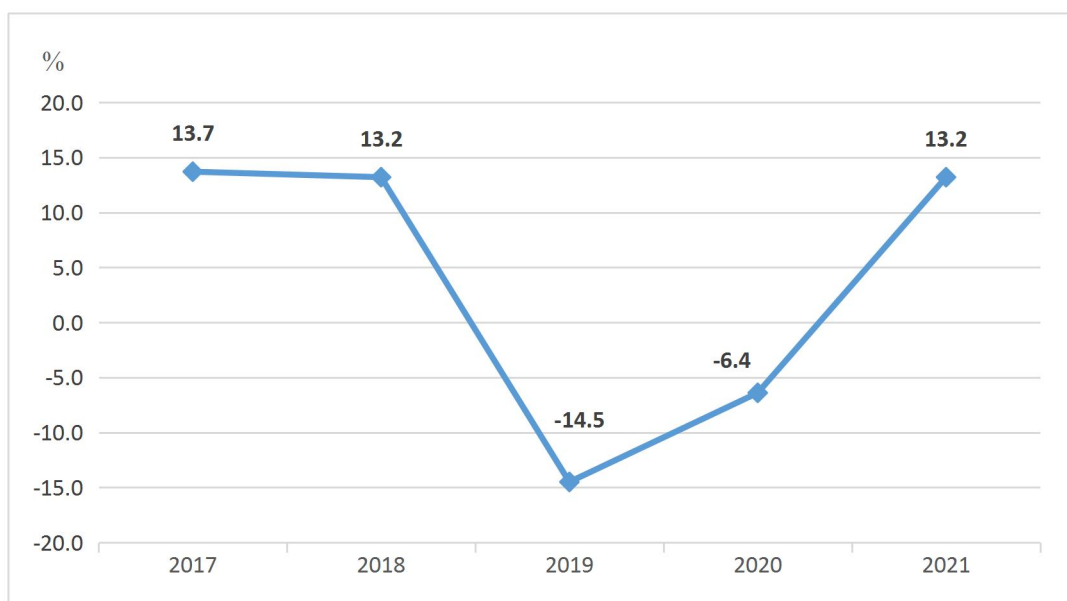
图8：2017-2021年汝州市建筑业总产值增长速度



四、固定资产投资

全年全市固定资产投资(不含农户)比上年增长13.2%。

图 9：2017-2021 年汝州市固定资产投资增长速度



在固定资产投资（不含农户）中，第一产业投资增长 188.1%，第二产业投资下降 20.6%，第三产业投资增长 13.6%。民间投资增长 75.0%，工业投资下降 20.6%，基础设施投资增长 14.0%。

图 10：2021 年汝州市三次产业投资占固定资产投资比重

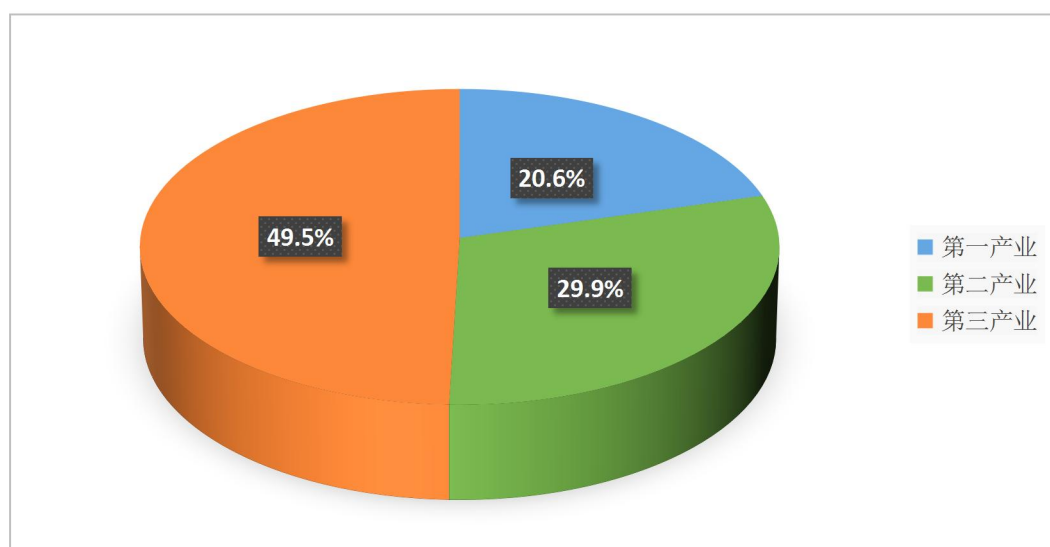


表 3：2021 年各行业固定资产投资完成情况

行 业	比上年增长 (%)	比重 (%)
总计	13.2	100.0
农、林、牧、渔业	192.1	20.9
工业	-20.6	29.9
采矿业	-54.2	4.6
制造业	-8.9	21.0
电力热力燃气及水的生产和供应业	-4.4	4.2
批发和零售业	86.3	1.5
交通运输、仓储和邮政业	1859.0	2.2
住宿和餐饮业	-48.9	1.1
房地产业	10.4	29.4
租赁和商务服务业	-100.0	0.0
科学研究和技术服务业	801.9	0.5
水利、环境和公共设施管理业	-9.1	6.4
教育	12.9	1.0
卫生和社会工作	-47.1	0.7
文化、体育和娱乐业	29.8	5.3

全年房地产开发投资 25.35 亿元，比上年增长 2.9%。其中，住宅投资 23.05 亿元，增长 29.7%。房屋施工面积 249.11 万平方米，增长 12.9%；房屋竣工面积 13.67 万平方米，增长 18.2%。商品房销售面积 74.83 万平方米，增长 14.7%。商品房销售额 35.83 亿元，增长 18.0%。

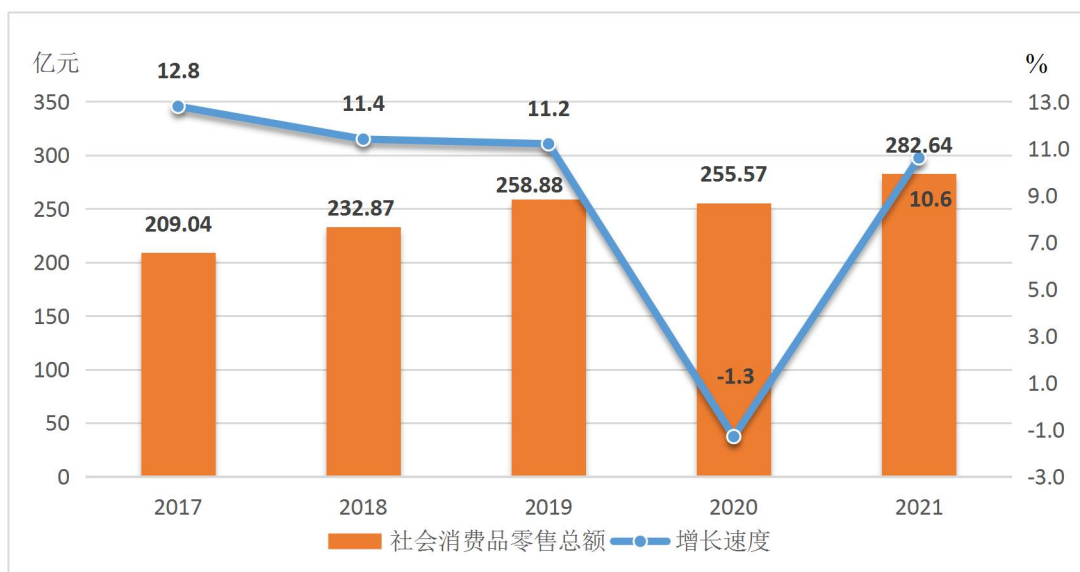
全市在建固定资产投资项目 158 个，比上年增加 54 个。其中，本年新开工项目 122 个，比上年增加 59 个；亿元及以上施工项目 64 个，比上年增加 8 个。

全年产业集聚区固定资产投资比上年增长 35.8%，施工项目 50 个，其中亿元以上项目 15 个。

五、国内贸易

全年全市社会消费品零售总额 282.64 亿元，比上年增长 10.6%。按经营地统计，城镇 193.25 亿元，增长 10.6%；乡村 89.39 亿元，增长 10.6%。分行业看，批发业 14.82 亿元，增长 23.7%；零售业 234.35 亿元，增长 8.1%；住宿业 1.03 亿元，增长 16.5%；餐饮业 32.44 亿元，增长 24.9%。

图 11：2017-2021 年汝州市社会消费品零售总额及增长速度



全年限额以上批发和零售业商品零售额中，粮油、食品类零售额比上年增长 23.7%，烟酒类增长 1.5%，服装、鞋帽、针纺织品类增长 8.0%，日用品类增长 7.2%，中西药品类下降 13.6%，家用电器和音像器材类增长 2.3%，文化办公用品类增长 20.9%，家具类下降 1.5%，化妆品类下降 12.6%，金银珠宝类增长 26.1%，石油及制品类增长 30.4%，建筑及装潢材料类增长 20.0%，汽车类增长 19.1%。

六、对外经济

全年全市进出口总值 0.32 亿元人民币，比上年增长 6.7%。全市实际利用外商直接投资 3252 万美元，下降 60.3%；全年实际利用省外资金 86.80 亿元人民币，增长 3.33%。

七、交通运输和邮电

全年全市货物运输量 2482 万吨，比上年增长 98.4%；货物周转量 604481 万吨公里，增长 43.2%；旅客运输量 356 万人次，下降 35.5%；旅客周转量 18923 万人公里，下降 58.8%。

全年邮政业务总量 20299.79 万元，比上年增长 50.7%；电信业务量 72655.63 万元，增长 26.9%。

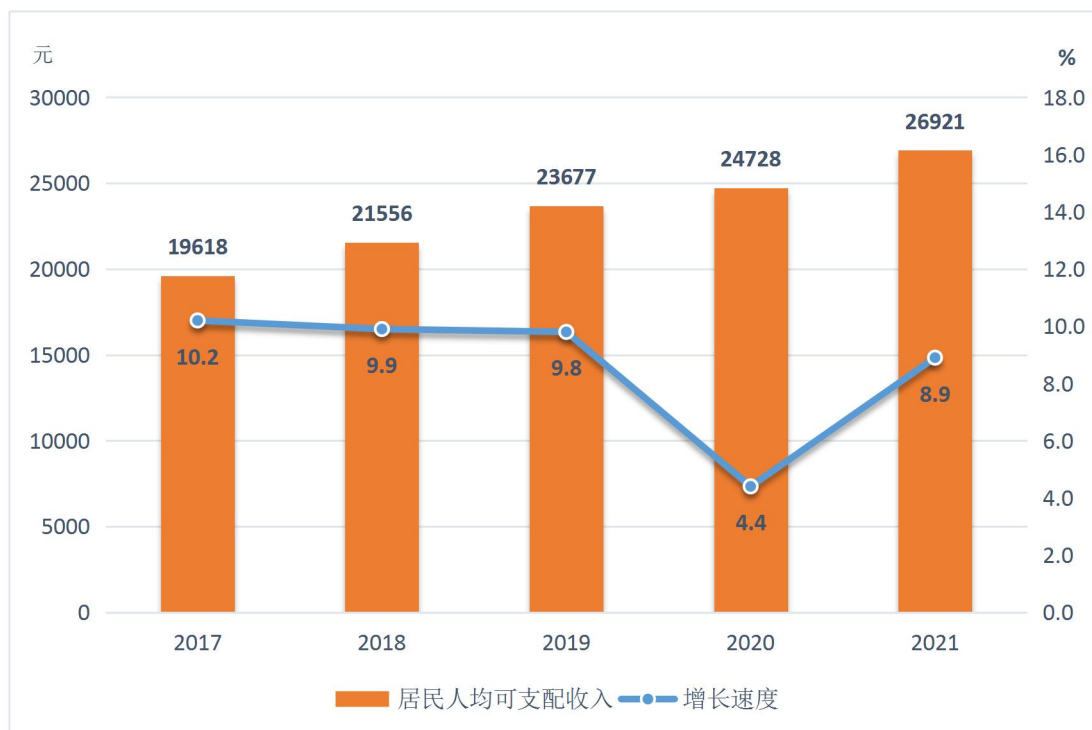
八、金融

年末金融机构人民币各项存款余额 417.98 亿元，比年初增加 39.20 亿元。其中，住户存款余额 342.51 亿元，比年初增加 40.83 亿元。金融机构人民币各项贷款余额 305.38 亿元，比年初增加 21.72 亿元。其中，住户贷款余额 109.14 亿元，比年初增加 13.94 亿元；非金融企业及机关团体贷款余额 196.24 亿元，比年初增加 7.79 亿元。

九、人民生活和社会保障

全年全市居民人均可支配收入为 26920.8 元，比上年增长 8.9%。城镇居民人均可支配收入为 33654.5 元，增长 7.1%；农村居民人均可支配收入为 21511.3 元，增长 9.5%。城乡居民人均可支配收入比值为 1.56，比上年缩小 0.04。

图 12：2017-2021 年汝州市居民人均可支配收入
及增长速度



全年全市居民人均消费支出 16439.2 元，增长 15.1%；城镇居民人均消费支出为 20852.4 元，增长 10.3%；农村居民人均消费支出为 12893.9 元，增长 19.6%。

年末参加城镇职工基本养老保险人数 99537 人。其中，参保职工 76686 人，参保离退休人员 22851 人。参加城乡居民基本养老保险人数 66.72 万人。参加城乡居民基本医疗保险人数 962706 人。参加职工基本医疗保险人数 55903 人。参加失业保险人数 5.06 万人。参加工伤保险人数 4.4 万人。参加生育保险人数 42141 人。

全年全市共发放城市居民最低生活保障金 1203.75 万元，共保障城市低保人员 2163 户、3335 人。发放农村最低生活保障金 8608.56 万元，共保障农村低保人员 33921 户、38834 人。全年共 3968 人享受特困人员救助供养，共临时救助 463 人次。

十、教育、科学技术和文化旅游

全市共有各级各类学校 887 所，教育人口 290369 人，其中在校生 268078 人，教职工 17793 人。教育人口占总人口的 29.8%。全年全市中等职业技术教育招生 7968 人，在校生 20347 人，毕业生 8036 人。普通高中招生 9558 人，在校生 26251 人，毕业生 6972 人。初中招生 20879 人，在校生 53851 人，毕业生 17624 人。小学招生 18903 人，在校生 117970 人，毕业生 21880 人。特殊教育在校生 336 人。学前教育在园幼儿 47919 人。普通高等学校在校生 1404 人。

年末共有省级以上企业技术中心 3 个，其中国家级 1 个；省级以上工程研究中心 2 个。省级院士工作站 1 个，省级创新型龙头企业 1 家，省级工程技术研究中心 18 个，国家高新技术企业 22 家。获得省级科学技术奖 5 项（人）。全年授权专利 363 件，其中发明专利 24 件，实用新型专利 248 件，外观设计专利 91 件。截至年底，有效发明专利 146

件，每万人口拥有发明专利 1.50 件。全年签订技术合同 14 份，技术合同成交金额 2996.48 万元。

年末共有通过资质认定的检验检测机构 14 个，法定计量技术机构 1 个。全年强制检定计量器具 5981 台件。新建计量标准 1 项。年末共有国家级自动气象站 1 个。自动土壤水分站 5 个，农田小气候站 2 个。

年末共有公有制艺术表演团体 3 个，文化馆 1 个，公共图书馆 2 个，博物馆 2 个，其中，民营博物馆 1 个。非物质文化遗产名录 91 个，其中入选国家级 2 个，省级 5 个。全国重点文物保护单位 10 处，省文物保护单位 19 处。数字电视用户 4.5 万户。广播人口覆盖率 99.8%，电视综合人口覆盖率 99.6%。年末共有综合档案馆 1 个，馆藏档案 14.95 万卷，其中专业档案 35 种。已开放各类档案 12381 卷。

全年全市共接待游客 672.95 万人次，同比增长 37.3%；实现旅游总收入 28.89 亿元，同比增长 262.9%。年末共有 4A 级以上景区 2 处，星级酒店 3 个，旅行社 28 家。

十一、卫生

年末共有卫生机构（含村卫生室）516 个。其中，医院 19 个，在医院中综合医院 8 个，中医院 5 个，中西医结

合医院 1 个，专科医院 5 个；基层医疗卫生机构 491 个，其中社区卫生服务中心（站）5 个，卫生院 15 个，村卫生室 459 个，门诊部、护理站 12 个；专业公共卫生机构 5 个，其中疾病预防控制中心 1 个，妇幼保健院（所、站）1 个，卫生监督所（中心）1 个，专科疾病防治院（所、站）1 个，急救中心 1 个；医学在职培训机构 1 个。卫生技术人员 6531 人，其中执业医师和执业助理医师 2543 人，注册护士 2560 人。按机构分，医院卫生技术人员 6117 人，基层医疗卫生机构卫生技术人员 2497 人，专业公共卫生机构卫生技术人员 846 人，其他卫生机构卫生技术人员 43 人。医疗卫生机构床位 7004 张，其中医院 5052 张，基层医疗卫生机构 1740 张，专业公共卫生机构 212 张。全年总诊疗人次 583.64 万人次，总出院人数 16.56 万人。

十二、资源和环境

年末已发现的矿种 46 种，已查明资源储量的矿种 13 种。已开发利用的矿种 26 种。

全年规模以上工业万元增加值能耗比上年下降 9.44%。

全市国考河流监测断面水质Ⅲ类标准的比例 100%。全年城市空气质量优良天数 285 天，PM10 平均浓度为 78 微

克/立方米，PM2.5 平均浓度为 38 微克/立方米，SO2 平均浓度为 12 微克/立方米，NO2 平均浓度为 23 微克/立方米。

全年平均气温 15.8℃。

全年人工造林面积 1.57 万亩。国家级森林公园 1 个。森林覆盖率 36.71%。

全年农作物受灾面积 22.52 万亩，其中成灾面积 14.26 万亩，绝收面积 6.53 万亩，因自然灾害粮食损失 3.77 万吨。

注：

1. 本公报 2021 年数据为初步统计结果。经最终核实，2020 年全市生产总值为 476.20 亿元，比上年增长 3.0%，三次产业结构为 8.4:41.0:50.6。部分数据因四舍五入的原因，存在总计与分项合计不等的情况。

2. “*”表示上年同期数为 0。

3. 三次产业划分：根据《三次产业划分规定》（国统字[2012]108 号），第一产业是指农、林、牧、渔业（不含农、林、牧、渔服务业）。第二产业是指采矿业（不含开采辅助活动），制造业（不含金属制品、机械和设备修理业），电力、热力、燃气及水生产和供应业，建筑业。第三产业即服务业，是指除第一产业、第二产业以外的其他行业。

4. 资料来源：本公报中就业、参加养老、失业、工伤保险人数数据来自市人社局；参加医疗、生育保险人数数据来自市医疗保障局；财政数据来自市财政局；进出口、实际利用外商直接投资、实际利用省外资金数据来自市商务局；货物运输量、货物周转量、旅客运输量、旅客周转量数据来自市交通局；金融数据来自人行汝州市支行；教育数据来自市教体局；省级以上企业技术中心、省级以上工程研究中心数据来自市发展和改革委员会；省级院士工作站、省级创新型龙头企业、省级工程技术研究中心、国家高新技术企业、省级科学技术奖、申请专利、签订技术合同、技术合同成交额数据来自市科技局；通过资质认定的检验检测机构、法定计量技术机构、强制检定计量器具、国家地理标志产品保护、制定修订地方标准、新建计量标准数据来自市市场监督管理局；国家级自动气象站、自动土壤水分站、农田小气候站、平均气温数据来自市气象局；旅游、艺术表演团体、文化馆、公共图书馆、国家级非物质文化遗产名录数据来自市文化和旅游局；博物馆、重点文物保护单位来自市文物局；有线电视用户、广播电视人口覆盖率数据来自市融媒体中心；综合档案馆、已开放各类档案数据来自市档案局；医疗卫生数据来自市卫生健康委员会；城乡低保、城乡医疗救助数据来自市民政局；农作物受灾面积及灾害造成粮食损失数据来自市农业农村局；资源矿产数据来自市地矿局；水质状况、空气状况数据来自平顶山市生态环境局汝州分局；造林面积、森林公园、森林覆盖率数据来自市林业局；其他数据来自市统计局。